

# ELEZIONI REGIONALI DEL 26 GENNAIO 2020

## COMUNI DELL'UNIONE RENO GALLIERA

### CITTA' METROPOLITANA DI BOLOGNA




ELETTORI	ELETTORI									TOTALE	
	ARGELATO	BENTIVOGLIO	CASTEL MAGGIORE	CASTELLO D'ARGILE	GALLIERA	PIEVE DI CENTO	SAN GIORGIO DI PIANO	SAN PIETRO IN CASALE			
	Maschi	3.751	2.182	7.031	2.546	2.035	2.830	3.290	4.781		28.446
	Femmine	3.916	2.227	7.527	2.470	2.025	2.922	3.532	4.790		29.409
<b>TOTALE</b>	<b>7.667</b>	<b>4.409</b>	<b>14.558</b>	<b>5.016</b>	<b>4.060</b>	<b>5.752</b>	<b>6.822</b>	<b>9.571</b>	<b>57.855</b>		

















VOTANTI	VOTANTI									TOTALE	
	AG	BE	CM	CA	GA	PC	SG	SP			
	Maschi	2.855	1.627	5.346	1.864	1.420	2.093	2.484	3.428		21.117
	Femmine	2.919	1.607	5.610	1.730	1.381	2.090	2.565	3.335		21.237
<b>TOTALE</b>	<b>5.774</b>	<b>3.234</b>	<b>10.956</b>	<b>3.594</b>	<b>2.801</b>	<b>4.183</b>	<b>5.049</b>	<b>6.763</b>	<b>42.354</b>		
PERCENTUALE	75,31%	73,35%	75,26%	71,65%	68,99%	72,72%	74,01%	70,66%		73,21%	

VOTAZIONE	VOTAZIONE									TOTALE	
	AG	BE	CM	CA	GA	PC	SG	SP			
	VOTI VALIDI	5.162	2.923	9.836	3.514	2.524	3.842	4.527	6.218		38.546
	VOTI NON VALIDI	121	62	207	80	82	94	116	139		901
	Bianche	26	15	38	12	22	24	33	37		207
	Nulle	95	47	167	68	57	70	83	101		688
	Contestati non assegnati	0	0	2	0	3	0	0	1		6
<b>TOTALE</b>	<b>5.283</b>	<b>2.985</b>	<b>10.043</b>	<b>3.594</b>	<b>2.606</b>	<b>3.936</b>	<b>4.643</b>	<b>FALSO</b>	<b>33.090</b>		

## VOTAZIONE LISTE CIRCOSCRIZIONALI COLLEGATE

SIMBOLI	PARTITI	ARGELATO	BENTIVOGLIO	CASTEL MAGGIORE	CASTELLO D'ARGILE	GALLIERA	PIEVE DI CENTO	SAN GIORGIO DI PIANO	SAN PIETRO IN CASALE	TOTALE UNIONE	%
1	POTERE AL POPOLO	32	23	62	10	9	17	27	40	220	0,57%
2	GIOVANI PER L'AMBIENTE	21	8	35	11	3	7	17	17	119	0,31%
3	BORGONZONI PRESIDENTE	76	57	145	52	29	50	68	110	587	1,53%
4	LEGA SALVINI EMILIA ROMAGNA	1.369	757	2.183	1.084	826	1.131	1.085	2.011	10.446	27,26%
5	FORZA ITALIA BERLUSCONI PER BORGONZONI	85	57	181	63	42	81	64	110	683	1,78%
6	FRATELLI D'ITALIA - GIORGIA MELONI	358	240	716	289	247	460	354	480	3.144	8,20%
7	MOVIMENTO CINQUE STELLE	251	117	465	192	123	160	232	298	1.838	4,80%
8	PARTITO COMUNISTA	33	22	53	16	10	18	24	30	206	0,54%
9	PARTITO DEMOCRATICO	2.249	1.284	4.524	957	948	1.500	1.990	2.409	15.861	41,39%
10	EUROPA VERDE	99	62	200	333	42	86	98	92	1.012	2,64%
11	BORGONZONI PRESIDENTE	289	121	561	164	92	183	230	224	1.864	4,86%
12	PIU' EUROPA PSI PRI	75	29	133	33	25	36	46	51	428	1,12%
13	EMILIA-ROMAGNA CORAGGIOSA	172	118	462	55	101	92	225	294	1.519	3,96%
14	VOLT EMILIA ROMAGNA	25	12	58	6	14	6	31	19	171	0,45%
15	MOVIMENTO "3V" VACCINI VOGLIAMO VERITA'	18	9	42	16	9	9	22	21	146	0,38%

16	 L'ALTRA EMILIA ROMAGNA	10	7	16	8	4	6	14	12	77	0,20%
TOTALE VOTI VALIDI		5.162	2.923	9.836	3.289	2.524	3.842	4.527	6.218	38.321	100,00%

SIMBOLI	PARTITI	ARGELATO	BENTIVOGLIO	CASTEL MAGGIORE	CASTELLO D'ARGILE	GALLIERA	PIEVE DI CENTO	SAN GIORGIO DI PIANO	SAN PIETRO IN CASALE	<b>PERCENTUALE % PERCENTUALE % PERCENTUALE %</b>
1	 POTERE AL POPOLO	0,62%	0,79%	0,63%	0,30%	0,36%	0,44%	0,60%	0,64%	
2	 GIOVANI PER L'AMBIENTE	0,41%	0,27%	0,36%	0,33%	0,12%	0,18%	0,38%	0,27%	
3	 BORGONZONI PRESIDENTE	1,47%	1,95%	1,47%	1,58%	1,15%	1,30%	1,50%	1,77%	
4	 LEGA SALVINI EMILIA ROMAGNA	26,52%	25,90%	22,19%	32,96%	32,73%	29,44%	23,97%	32,34%	
5	 FORZA ITALIA BERLUSCONI PER BORGONZONI	1,65%	1,95%	1,84%	1,92%	1,66%	2,11%	1,41%	1,77%	
6	 FRATELLI D'ITALIA - GIORGIA MELONI	6,94%	8,21%	7,28%	8,79%	9,79%	11,97%	7,82%	7,72%	
7	 MOVIMENTO CINQUE STELLE	4,86%	4,00%	4,73%	5,84%	4,87%	4,16%	5,12%	4,79%	
8	 PARTITO COMUNISTA	0,64%	0,75%	0,54%	0,49%	0,40%	0,47%	0,53%	0,48%	
9	 PARTITO DEMOCRATICO	43,57%	43,93%	45,99%	29,10%	37,56%	39,04%	43,96%	38,74%	
10	 EUROPA VERDE	1,92%	2,12%	2,03%	10,12%	1,66%	2,24%	2,16%	1,48%	
11	 BONACCINI PRESIDENTE	5,60%	4,14%	5,70%	4,99%	3,65%	4,76%	5,08%	3,60%	
12	 PIU' EUROPA PSI PRI	1,45%	0,99%	1,35%	1,00%	0,99%	0,94%	1,02%	0,82%	
13	 EMILIA-ROMAGNA CORAGGIOSA	3,33%	4,04%	4,70%	1,67%	4,00%	2,39%	4,97%	4,73%	
14	 VOLT EMILIA ROMAGNA	0,48%	0,41%	0,59%	0,18%	0,55%	0,16%	0,68%	0,31%	
15	 MOVIMENTO "3V" VACCINI VOGLIAMO VERITA'	0,35%	0,31%	0,43%	0,49%	0,36%	0,23%	0,49%	0,34%	
16	 L'ALTRA EMILIA ROMAGNA	0,19%	0,24%	0,16%	0,24%	0,16%	0,16%	0,31%	0,19%	
<b>TOTALE</b>		<b>100,00%</b>	<b>100,00%</b>	<b>100,00%</b>	<b>100,00%</b>	<b>100,00%</b>	<b>100,00%</b>	<b>100,00%</b>	<b>100,00%</b>	

<b>VOTAZIONE CANDIDATI ALLA CARICA DI PRESIDENTE DELLA GIUNTA REGIONALE</b>										
PRESIDENTI	ARGELATO	BENTIVOGLIO	CASTEL MAGGIORE	CASTELLO D'ARGILE	GALLIERA	PIEVE DI CENTO	SAN GIORGIO DI PIANO	SAN PIETRO IN CASALE	TOTALE UNIONE	%
1 COLLOT MARTA	30	7	46	8	8	16	24	37	176	0,42%
2 BORGONZONI LUCIA	2.019	1.171	3.423	1.544	1.194	1.776	1.654	2.843	15.624	37,69%
3 BENINI SIMONE	188	90	360	138	107	122	173	233	1.411	3,40%
4 BERGAMINI LAURA	29	18	45	13	11	20	25	31	192	0,46%
5 BONACCINI STEFANO	3.358	1.870	6.827	1.793	1.390	2.143	3.029	3.447	23.857	57,55%
6 BATTAGLIA DOMENICO	17	11	36	12	8	7	18	19	128	0,31%
7 LUGLI STEFANO	12	5	12	6	1	5	10	14	65	0,16%
<b>TOTALE VOTI VALIDI</b>	<b>5.653</b>	<b>3.172</b>	<b>10.749</b>	<b>3.514</b>	<b>2.719</b>	<b>4.089</b>	<b>4.933</b>	<b>6.624</b>	<b>41.453</b>	<b>100,00%</b>