

ELEZIONI PARLAMENTO EUROPEO DEL 26 MAGGIO 2019

COMUNI DELL'UNIONE RENO GALLIERA

CIRCOSCRIZIONE II - ITALIA NORD ORIENTALE




















ELETTORI	ELETTORI									TOTALE	
	ARGELATO	BENTIVOGLIO	CASTEL MAGGIORE	CASTELLO D'ARGILE	GALLIERA	PIEVE DI CENTO	SAN GIORGIO DI PIANO	SAN PIETRO IN CASALE			
	Maschi	3.674	2.147	6.928	2.493	1.986	2.750	3.213	4.699		27.890
	Femmine	3.900	2.213	7.424	2.432	2.004	2.875	3.471	4.737		29.056
	TOTALE	7.574	4.360	14.352	4.925	3.990	5.625	6.684	9.436		56.946

VOTANTI	VOTANTI									TOTALE	
	AG	BE	CM	CA	GA	PC	SG	SP			
	Maschi	2.740	1.559	5.129	1.860	1.486	2.119	2.343	3.428		20.664
	Femmine	2.927	1.566	5.428	1.782	1.460	2.184	2.491	3.361		21.199
	TOTALE	5.667	3.125	10.557	3.642	2.946	4.303	4.834	6.789		41.863
PERCENTUALE	74,82%	71,67%	73,56%	73,95%	73,83%	76,50%	72,32%	71,95%	73,51%		

VOTAZIONE	VOTAZIONE									TOTALE	
	AG	BE	CM	CA	GA	PC	SG	SP			
	VOTI VALIDI	5.508	3.028	10.250	3.516	2.826	4.117	4.694	6.587		40.526
	VOTI NON VALIDI	159	97	307	126	120	186	140	202		1.337
	Bianche	75	43	128	60	70	100	64	94		634
	Nulle	84	54	172	66	50	86	76	108		696
	Contestati non assegnati	0	0	7	0	0	0	0	0		7
TOTALE	5.667	3.125	10.557	3.642	2.946	4.303	4.834	6.789	41.863		

VOTAZIONE LISTE - PARLAMENTO EUROPEO

SIMBOLI	PARTITI	ARGELATO	BENTIVOGLIO	CASTEL MAGGIORE	CASTELLO D'ARGILE	GALLIERA	PIEVE DI CENTO	SAN GIORGIO DI PIANO	SAN PIETRO IN CASALE	TOTALE UNIONE	%
1	EUROPA VERDE	195	120	400	92	69	132	206	186	1.400	3,45%
2	LEGA SALVINI PREMIER	1.623	859	2.525	1.243	927	1.413	1.289	2.242	12.121	29,91%
3	GIORGIA MELONI - FRATELLI D'ITALIA	211	113	439	150	121	228	217	292	1.771	4,37%
4	PARTITO PIRATA	16	11	27	8	5	15	21	19	122	0,30%
5	IL POPOLO PER LA FAMIGLIA - ALTERNATIVA POPOLARE	16	14	19	19	9	19	16	50	162	0,40%
6	PARTITO ANIMALISTA	51	15	82	28	24	27	40	64	331	0,82%
7	PARTITO DEMOCRATICO - SIAMO EUROPEI	1.924	1.151	4.164	950	906	1.314	1.730	1.990	14.129	34,86%
8	LA SINISTRA	109	58	203	37	57	67	98	141	770	1,90%
9	POPOLO PARTITE IVA	9	4	10	4	4	1	8	11	51	0,13%
10	PIU' EUROPA - ITALIA IN COMUNE	170	78	318	97	46	89	113	160	1.071	2,64%
11	MOVIMENTO 5 STELLE	809	409	1.476	608	437	513	654	970	5.876	14,50%
12	POPOLARI PER L'ITALIA	12	6	25	10	4	7	16	9	89	0,22%
13	FORZA NUOVA - APF	15	8	14	9	3	3	14	13	79	0,19%
14	FORZA ITALIA - BERLUSCONI PER CAMBIARE L'EUROPA	261	139	419	208	169	247	195	327	1.965	4,85%
15	SVP	6	1	5	2	1	1	5	1	22	0,05%
16	PARTITO COMUNISTA	76	33	104	41	37	38	59	100	488	1,20%
17	DESTRE UNITE	5	9	20	10	7	3	13	12	79	0,19%
TOTALE VOTI VALIDI		5.508	3.028	10.250	3.516	2.826	4.117	4.694	6.587	40.526	100,00%

SIMBOLI	PARTITI	ARGELATO	BENTIVOGLIO	CASTEL MAGGIORE	CASTELLO D'ARGILE	GALLIERA	PIEVE DI CENTO	SAN GIORGIO DI PAINO	SAN PIETRO IN CASALE
1	 EUROPA VERDE	3,54%	3,96%	3,90%	2,62%	2,44%	3,21%	4,39%	2,82%
2	 LEGA SALVINI PREMIER	29,47%	28,37%	24,63%	35,35%	32,80%	34,32%	27,46%	34,04%
3	 GIORGIA MELONI - FRATELLI D'ITALIA	3,83%	3,73%	4,28%	4,27%	4,28%	5,54%	4,62%	4,43%
4	 PARTITO PIRATA	0,29%	0,36%	0,26%	0,23%	0,18%	0,36%	0,45%	0,29%
5	 IL POPOLO PER LA FAMIGLIA - ALTERNATIVA POPOLARE	0,29%	0,46%	0,19%	0,54%	0,32%	0,46%	0,34%	0,76%
6	 PARTITO ANIMALISTA	0,93%	0,50%	0,80%	0,80%	0,85%	0,66%	0,85%	0,97%
7	 PARTITO DEMOCRATICO - SIAMO EUROPEI	34,93%	38,01%	40,62%	27,02%	32,06%	31,92%	36,86%	30,21%
8	 LA SINISTRA	1,98%	1,92%	1,98%	1,05%	2,02%	1,63%	2,09%	2,14%
9	 POPOLO PARTITE IVA	0,16%	0,13%	0,10%	0,11%	0,14%	0,02%	0,17%	0,17%
10	 PIU' EUROPA - ITALIA IN COMUNE	3,09%	2,58%	3,10%	2,76%	1,63%	2,16%	2,41%	2,43%
11	 MOVIMENTO 5 STELLE	14,69%	13,51%	14,40%	17,29%	15,46%	12,46%	13,93%	14,73%
12	 POPOLARI PER L'ITALIA	0,22%	0,20%	0,24%	0,28%	0,14%	0,17%	0,34%	0,14%
13	 FORZA NUOVA - APF	0,27%	0,26%	0,14%	0,26%	0,11%	0,07%	0,30%	0,20%
14	 FORZA ITALIA - BERLUSCONI PER CAMBIARE L'EUROPA	4,74%	4,59%	4,09%	5,92%	5,98%	6,00%	4,15%	4,96%
15	 SVP	0,11%	0,03%	0,05%	0,06%	0,04%	0,02%	0,11%	0,02%
16	 PARTITO COMUNISTA	1,38%	1,09%	1,01%	1,17%	1,31%	0,92%	1,26%	1,52%
17	 DESTRE UNITE	0,09%	0,30%	0,20%	0,28%	0,25%	0,07%	0,28%	0,18%
TOTALE		100,00%	100,00%	100,00%	100,00%	100,00%	100,00%	100,00%	100,00%

PERCENTUALE % PERCENTUALE % PERCENTUALE