

Agorà

Stagione 2017-18

Resoconto di Stagione

45 Titoli in Cartellone

- 25 Spettacoli (34 repliche)
- 12 Spettacoli Gratuiti (16 repliche)
- 5 Laboratori
- 2 Presentazioni
- 1 Mostra



8 Comuni

19 Luoghi

- 4 Teatri
- 4 Sedi Comunali
- 3 Spazi Associativi
- 2 Biblioteche
- 4 Luoghi Privati
- 1 Istituto Scolastico
- 1 Museo



7 Progetti Speciali

- **Il Frate** con Officina Roversi
- **110 Casa Del Popolo**
- **Pubblicazione de “La Piuma e il Mattone”**
- **Comizi D’Amore** con Istituto Keynes
- **Biancaneve notturna.** Omaggio a Roberto Roversi
- **Nel Fuoco della Rivolta** con Tra un Atto e L’ Altro
- **Ballo Letterario**



21 Spettacoli in Abbonamento

Argelato 5

Castello d'Argile 4

Castel Maggiore 5

Pieve di Cento 7

Tariffe

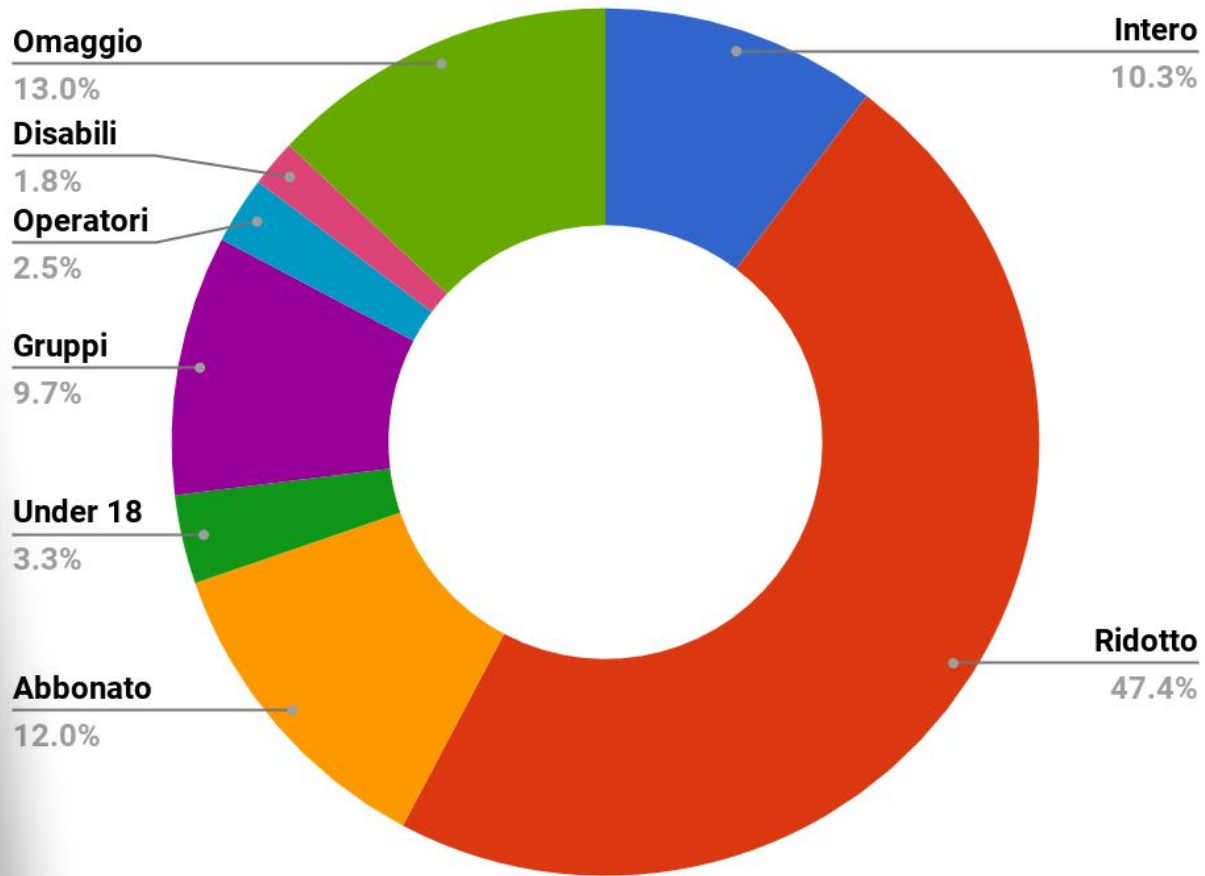
Intero	12€
Ridotto	10€
Under 18	5€
Gruppi	8€
Operatori	1€
Disabili	0€
Omaggio	0€

Abbonamenti

10 Spettacoli	80€	8€
8 Spettacoli	65€	8.13€
6 Spettacoli	50€	8.33€
4 Spettacoli	35€	8.75€
Coppia Natale	18€	9€

Distribuzione per Tariffa

Intero	205
Ridotto	945
Abbonato	239
Under 18	66
Gruppi	193
Operatori	50
Disabili	35
Omaggio	259



Canali di vendita

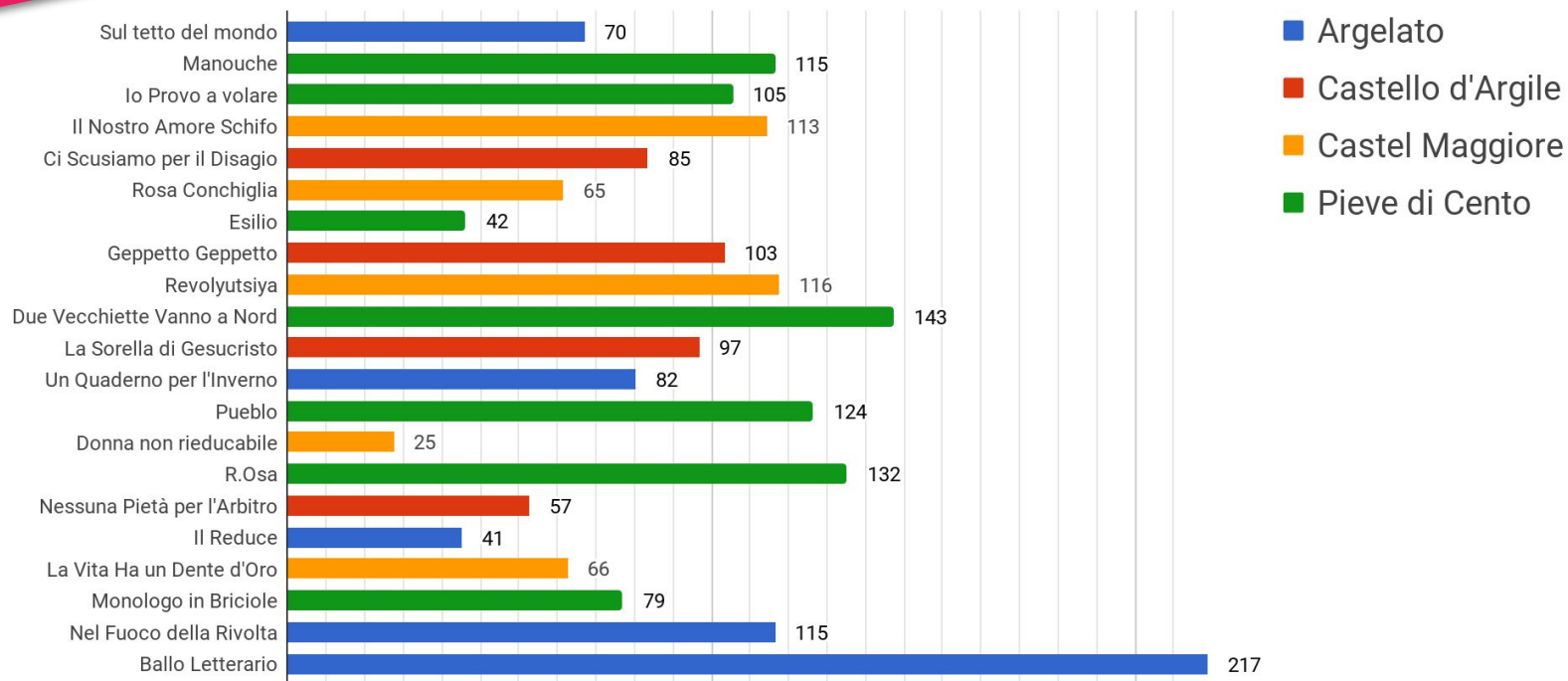
Biglietteria Locale	93.95%
Acquisti online Vivaticket.it	3.04%
Acquisti punti vendita convenzionati	3.01%

Prenotazioni confermate in acquisto	50.1%
Acquisti diretti in biglietteria	49.9%

Accessi per spettacolo

Spettatori Totali: 1992

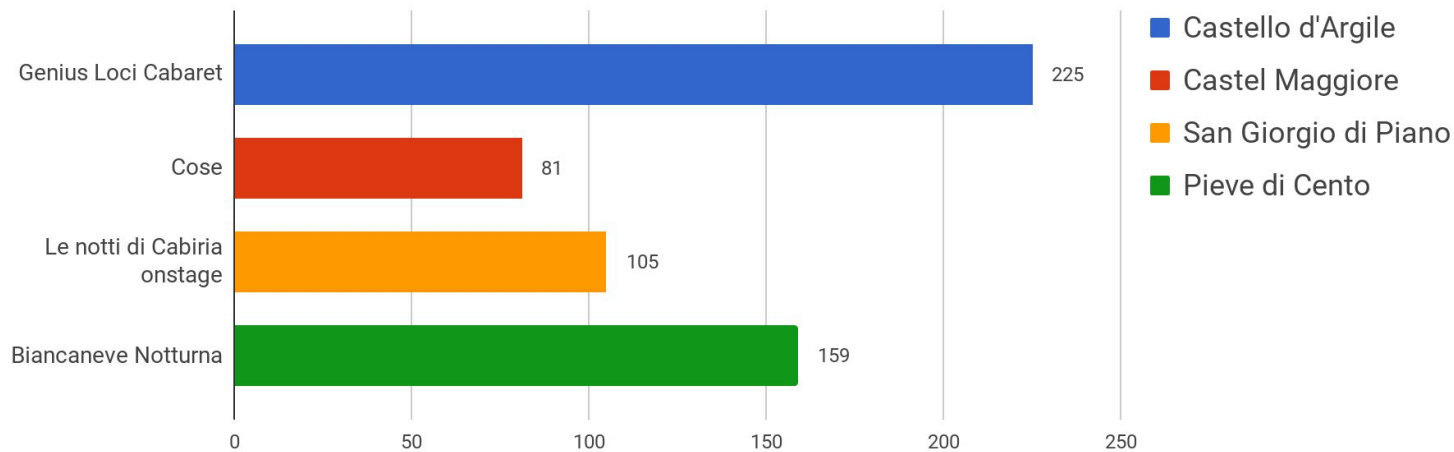
Media spettatori: 94



4 Spettacoli Extra-Abbonamento

10 Repliche

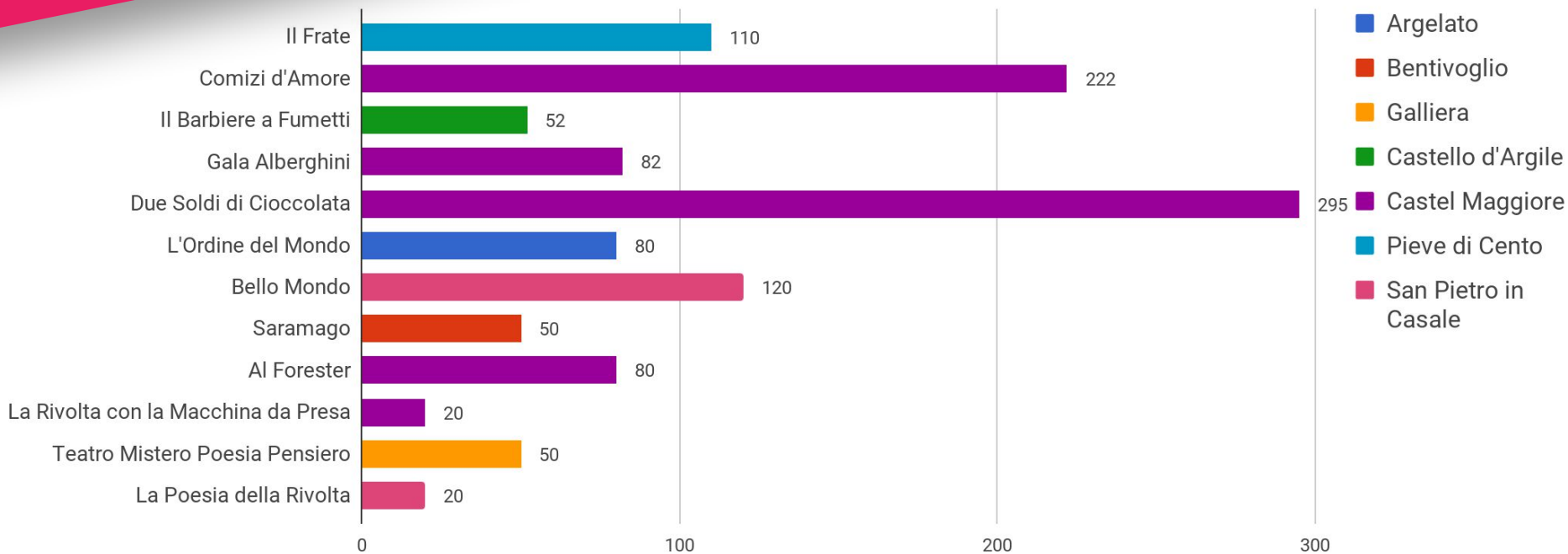
Spettatori Totali: 570



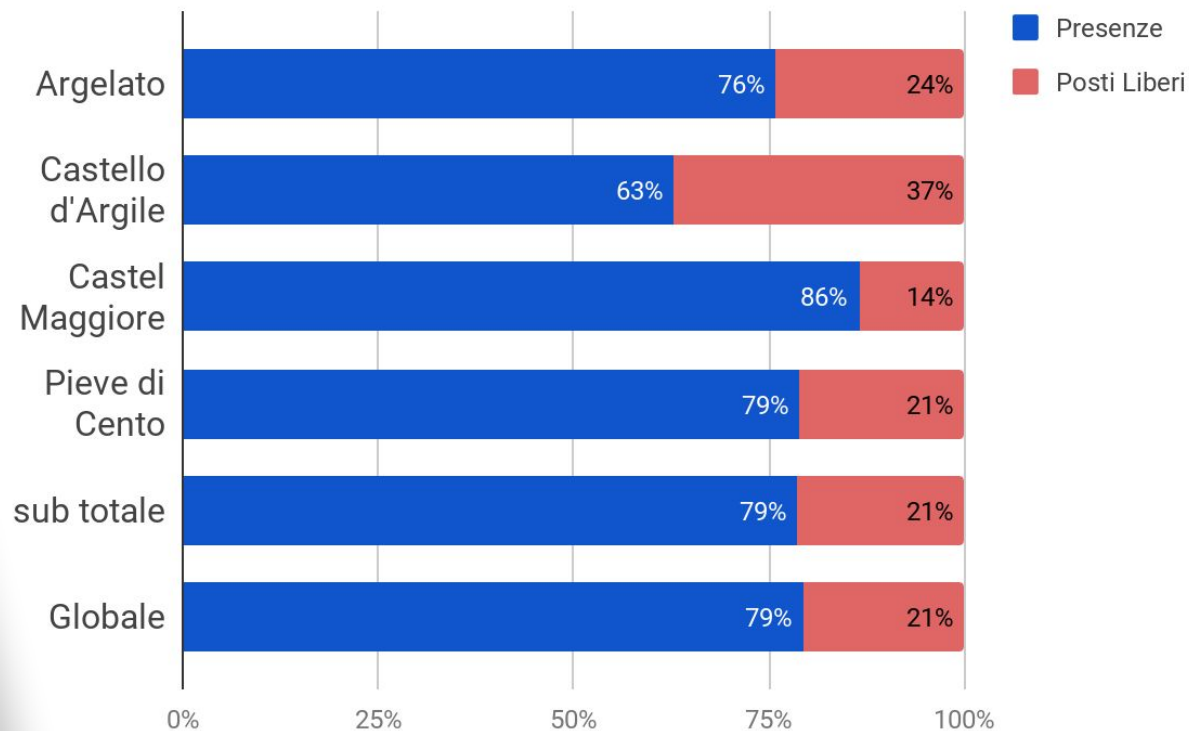
12 Spettacoli Gratuiti

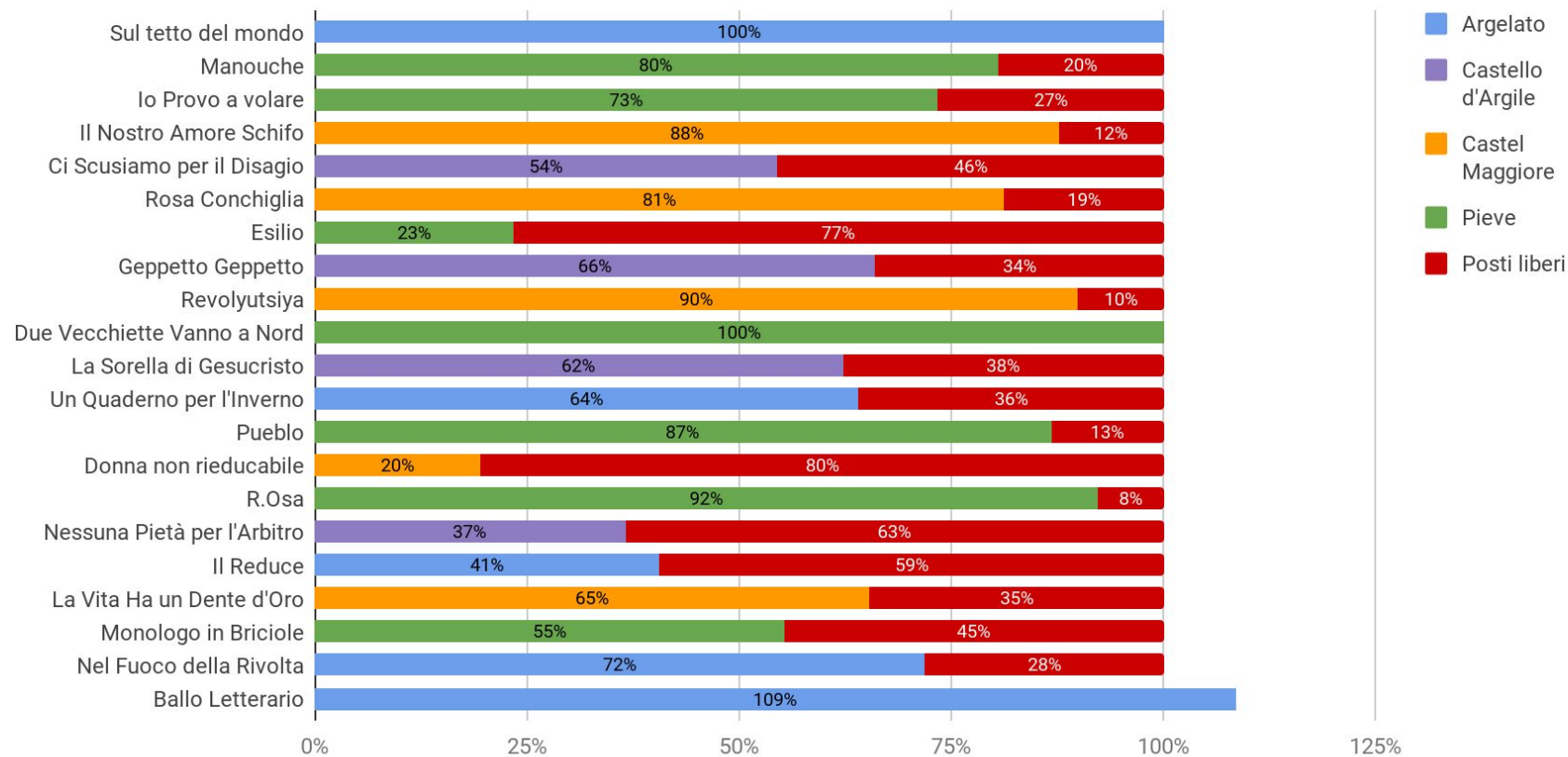
16 Repliche

Spettatori Totali: 1171



Margini di miglioramento

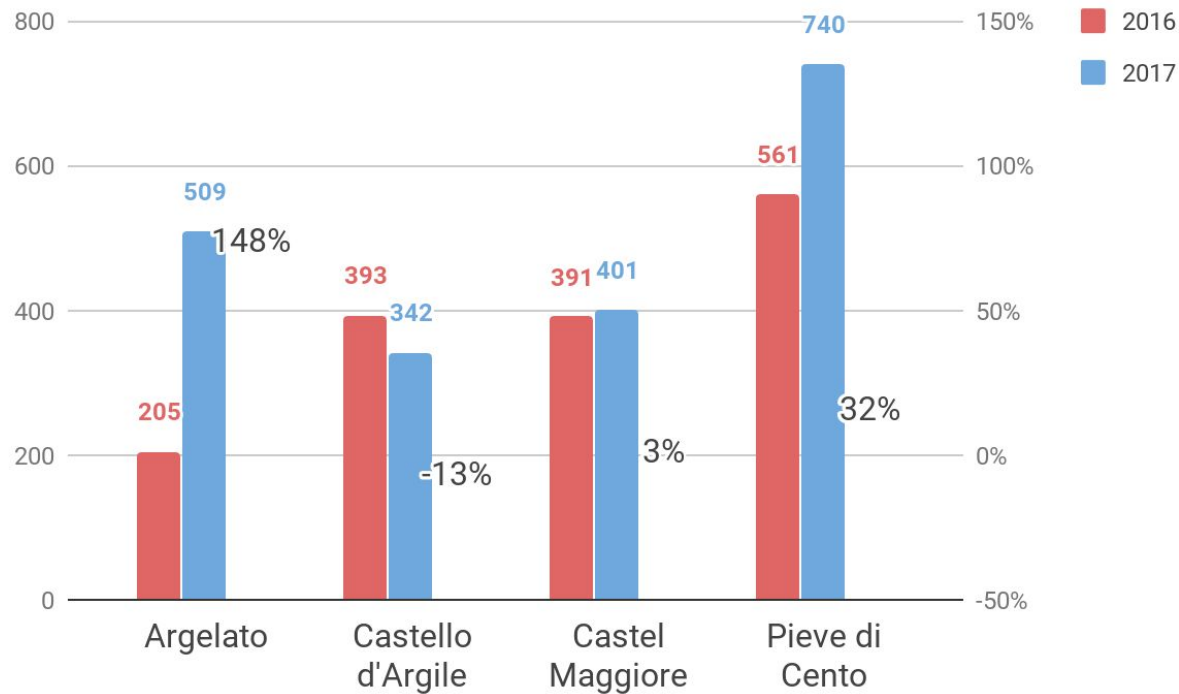




Confronto stagioni

Spettacoli in abbonamento

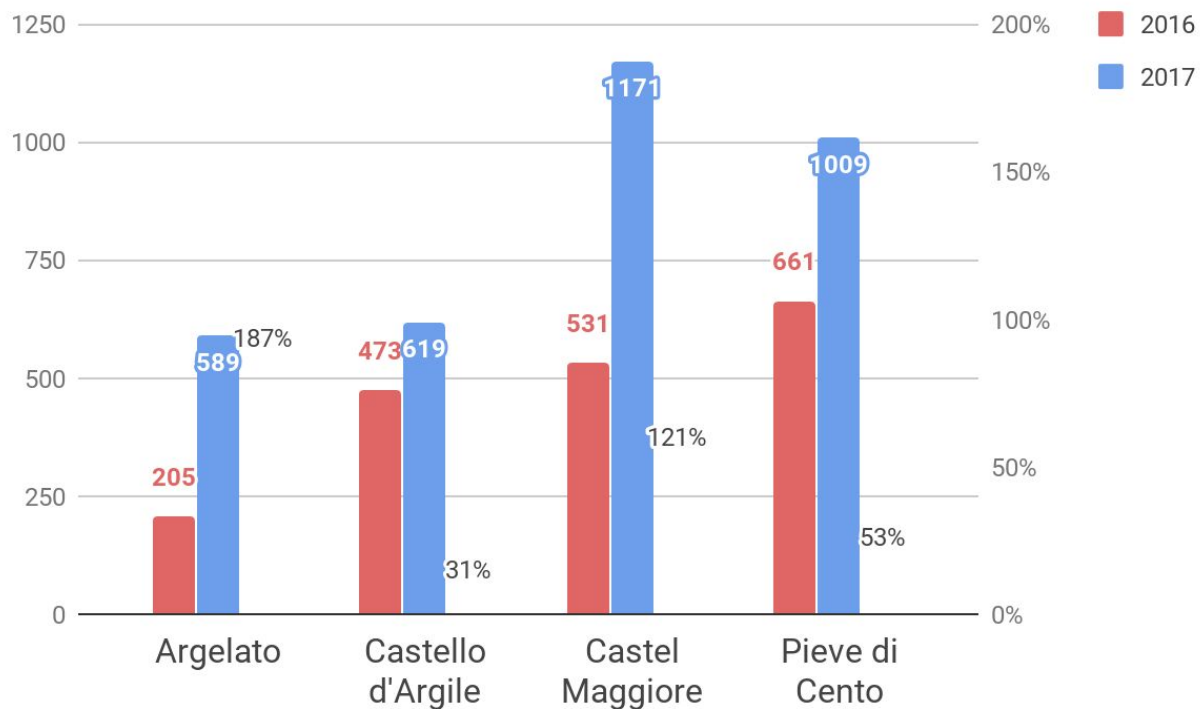
N° Eventi	2016	2017
Argelato	4	5
Pieve di Cento	6	7
Castel Maggiore	5	5
Castello d'Argile	5	4



Confronto stagioni

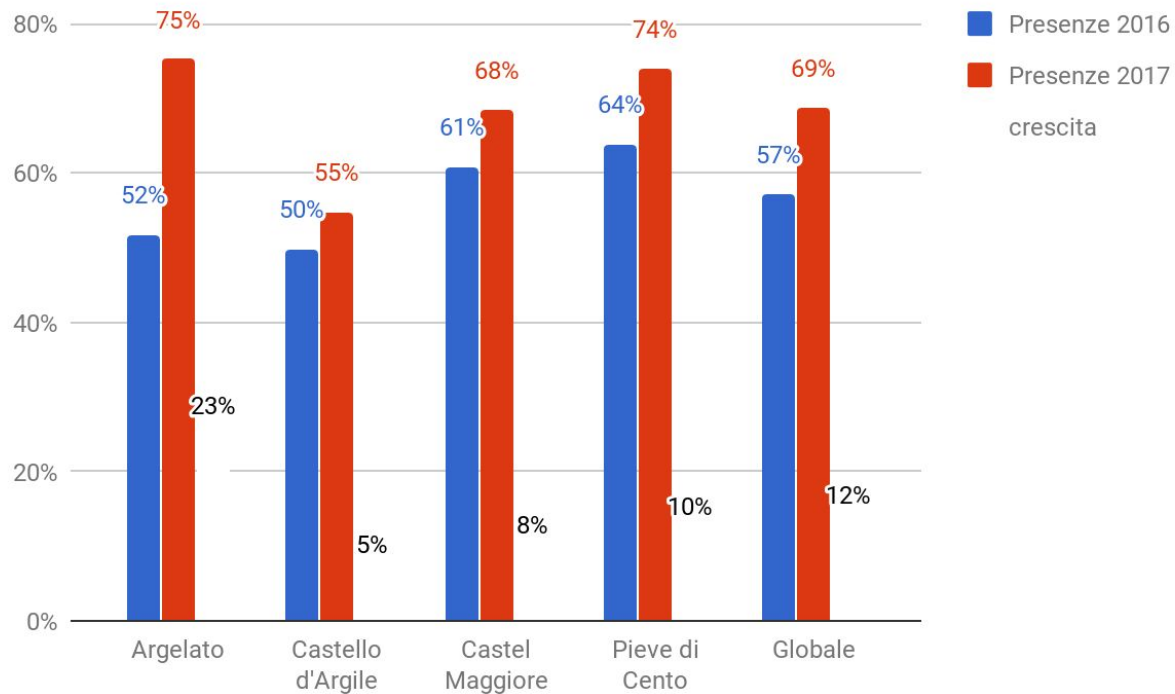
Totale Titoli

N° Eventi	2016	2017
Argelato	4	6
Pieve di Cento	7	11
Castel Maggiore	6	17
Castello d'Argile	7	6



Confronto stagioni

Percentuale
posti occupati



Gli altri cartelloni

Classifica per
numero di titoli in
cartellone

1	Reno Galliera	Agorà	37
2	Reno Galliera	4 Teatri	32
3	Bologna	Arena del Sole	30
4	Cento	Borgatti	22
5	Valsamoggia	Temperie	13
6	San Lazzaro	ITC	12
7	Budrio	Consorziale	11
8	San Giovanni	Comunale	9
9	Calderara	Spazio Reno	8
10	Castelfranco	Dadà	6
11	Crevalcore	Comunale	6
12	Sant'Agata	Bibiena	5

Gli altri cartelloni

Classifica per
rapporto tra numero
di spettacoli per
abitante

1	Reno Galliera	4 Teatri	32	41.644	1.292
2	Sant'Agata	Bibiena	5	7.284	1.457
3	Cento	Borgatti	22	35.500	1.614
4	Calderara	Spazio Reno	8	13.260	1.658
5	Budrio	Conсорziale	11	18.479	1.680
6	Reno Galliera	Agorà	37	73.266	1.980
7	Crevalcore	Comunale	6	13.544	2.257
8	Valsamoggia	Temperie	13	30.886	2.676
9	San Lazzaro	ITC	12	32.124	2.677
10	San Giovanni	Comunale	9	28.186	3.132
11	Castelfranco	Dadà	6	32.724	5.454
12	Bologna	Arena del Sole	30	385.192	12.840