



















SIMBOLI		PARTITI	CANDIDATO SINDACO	ARGELATO	BENTIVOGLIO	CASTEL MAGGIORE	CASTELLO D'ARGILE	GALLIERA	PIEVE DI CENTO	SAN GIORGIO DI PIANO	SAN PIETRO IN CASALE	VOTI VALIDI	%	SINDACI ELETTI	
ARGELATO		 1	FARE ARGELATO	ANDREA TOLOMELLI	2.522							2.522	43,28%	CLAUDIA MUZIC	
		 2	CAMBIAMO ARGELATO	BRUNO SEIDENARI	590								590		10,13%
		 3	CENTROSINISTRA X ARGELATO	CLAUDIA MUZIC	2.715								2.715		46,59%
		TOTALI				5.827							5.827		100,00%
BENTIVOGLIO		 1	Passaparola... CAMBIAMO BENTIVOGLIO	ROBERTO BERNARDI		704						704	24,01%	ERIKA FERRANTI	
		 2	FERRANTI CENTRO SINISTRA	ERIKA FERRANTI		1.706							1.706		58,19%
		 3	BENTIVOGLIO SOLIDALE	LORENZO MENGOLI		522							522		17,80%
		TOTALI					2.932						2.932		100,00%
CASTEL MAGGIORE		COMUNE CON SISTEMA DI VOTAZIONE SUPERIORE AI 15.000 ABITANTI E VOTO DISGIUNTO - L'elettore può esprimere la preferenza anche per un Candidato Sindaco di un partito diverso da quello scelto				VOTI ALLE LISTE		VOTI AL SINDACO							
		 1	FORZA ITALIA BERLUSCONI PER CINTI	MIRKO CINTI	1.293			1.317					1.317	13,12%	BELINDA GOTTARDI
		 2	LISTA CIVICA GIOVANNI LEPORATI SINDACO	GIOVANNI LEPORATI	527			527					527	5,25%	
		 3	PARTITO DEMOCRATICO	BELINDA GOTTARDI	6.565			7.589					7.589	75,61%	
		 4	SINISTRA ECOLOGIA PER CASTEL MAGGIORE		949										
		 5	LISTA CIVICA RINNOVARE PER INNOVARE	PAOLO VERONESE	597			604					604	6,02%	
		TOTALI				9.931		10.037					10.037	100,00%	
CASTELLO D'ARGILE		 1	MOVIMENTO 5 STELLE	GIUSEPPE MACCAFERRI				730				730	20,62%	MICHELE GIOVANNINI	
		 2	CENTRO-DESTRA CASTELLO D'ARGILE	SERENA MARCHESINI				352				352	9,94%		
		 3	PUNTO DI SVOLTA	MICHELE GIOVANNINI				2.458				2.458	69,44%		
		TOTALI							3.540				3.540		100,00%

SIMBOLI		PARTITI	CANDIDATO SINDACO	ARGELATO	BENTIVOGLIO	CASTEL MAGGIORE	CASTELLO D'ARGILE	GALLIERA	PIEVE DI CENTO	SAN GIORGIO DI PIANO	SAN PIETRO IN CASALE	VOTI VALIDI	%	SINDACI ELETTI	
GALLIERA		UNITI PER GALLIERA	DIEGO BACCILIERI					1.023				1.023	34,26%	ANNA VERGNANA detta TERESA	
		MOVIMENTO 5 STELLE	MARZIA CALZONI					421				421	14,10%		
		CENTRO SINISTRA INSIEME PER GALLIERA	ANNA VERGNANA detta TERESA					1.542				1.542	51,64%		
	TOTALI							2.986				2.986	100,00%		
PIEVE DI CENTO		MOVIMENTO 5 STELLE	MARCO CAMPANINI						488			488	11,90%	SERGIO MACCAGNANI	
		RINNOVAMENTO PER PIEVE	STEFANIA FEROLI						659			659	16,07%		
		DEMOCRATICI PER PIEVE	SERGIO MACCAGNANI						2.953			2.953	72,02%		
	TOTALI								4.100			4.100	100,00%		
SAN GIORGIO DI PIANO		INSIEME PER SAN GIORGIO	MARCO BONORA							976		976	21,15%	PAOLO CRESCIMBENI	
		MOVIMENTO 5 STELLE	SILVIO VITALI							887		887	19,22%		
		SAN GIORGIO BENE COMUNE - CRESCIMBENI CENTROSINISTRA	PAOLO CRESCIMBENI							2.752		2.752	59,63%		
	TOTALI									4.615		4.615	100,00%		
SAN PIETRO IN CASALE		MOVIMENTO 5 STELLE	MARIA ROSSI								1.297	1.297	20,59%	CLAUDIO PEZZOLI	
		SAN PIETRO IN TESTA	MATTIA POLAZZI								520	520	8,26%		
		CENTRODESTRA PER SAN PIETRO IN CASALE	LADISLAO MARGIOTTA								323	323	5,13%		
		PROGETTO PER SAN PIETRO IN CASALE	CLAUDIO PEZZOLI									3.674	3.674		58,33%
		L'ALTRA SAN PIETRO	RENATO RIZZ								485	485	7,70%		
	TOTALI										6.299	6.299	100,00%		
TOTALE VOTI VALIDI				5.827	2.932	10.037	3.540	2.986	4.100	4.615	6.299	40.336			